

BẢN TIN THỊ TRƯỜNG KIM LOẠI

NGÀY 14/11/2019

Thị trường kim loại: Bạc, quặng sắt tăng giá; đồng tiếp tục giảm

Cập nhật giá chốt phiên ngày 13/11/2019					
Sản phẩm	Cao	Thấp	Chốt phiên	+/-	KLGD
SIEZ19	17.000	16.720	16.913	1.32%	97,604
SIEH20	17.140	16.895	17.057	1.32%	19,418
CPEZ19	2.6515	2.6330	2.6395	0.23%	64,426
CPEH20	2.6625	2.6450	2.6510	0.21%	22,435
FEFZ19	79.60	78.85	79.32	0.33%	18,417
FEFF19	78.00	77.30	77.73	0.34%	8,809

Chỉ báo Vĩ mô		
Chỉ báo	Số liệu	
Dow Jones	27,783.59 ↑ 92.10 (0.33%)	
S&P 500	3,094.04 ↑ 2.20 (0.071%)	
Shanghai Composite	2,905.24 ↓ 9.58 (0.33%)	
USD/VND (Vietcombank)	Mua vào	Bán ra
	23,140	23,260
Giá vàng SJC	Mua vào	Bán ra
	41,100	41,380

Điểm tin

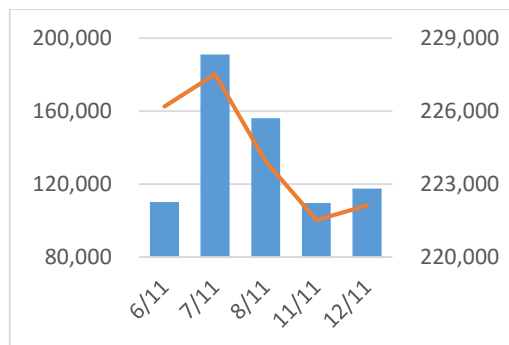
KLGD và Vị thế mở

■ Giao dịch — Vị thế mở

BẠC

- Giá bạc quay đầu tăng lần đầu sau 4 phiên giảm, với mức tăng 1.32%, theo đà tăng của giá vàng (0.66%). Kim loại quý tăng giá khi thị trường thiếu tin tưởng vào thoả thuận thương mại Mỹ - Trung.

- Theo các nhà đầu tư, bài phát biểu tại CLB Kinh tế New York của Tổng thống Mỹ Donald Trump không những chưa đưa ra thời điểm ký kết thoả thuận mà còn đề ngỏ tăng thuế hơn nữa đối với Trung Quốc nếu hai nước không đạt được sự đồng thuận.

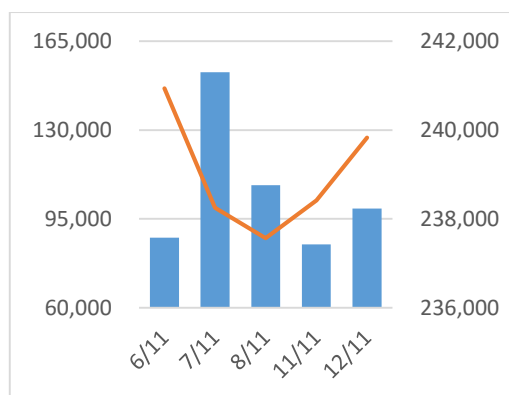


ĐỒNG

- Giá đồng trên sàn COMEX tiếp tục giảm 0.69% khi thị trường lo ngại Mỹ tăng thuế với hàng hoá Trung Quốc.

- Lượng đồng lưu kho tại sàn Thượng Hải giảm 44% kể từ tháng 3, xuống 148,687 tấn.

- Theo dữ liệu của ICSG, tính đến tháng 6 năm nay, sản lượng khai thác đồng toàn cầu là 9.912 triệu tấn, giảm 1.07% so với cùng kỳ 2018. Dự kiến thiếu hụt đồng năm 2019 là 320,000 tấn.

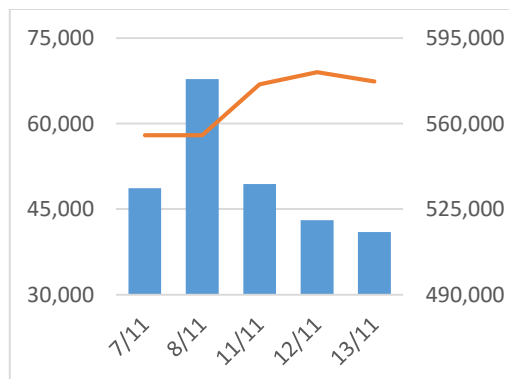


QUẶNG SẮT

- Giá quặng sắt tại sàn SGX tăng 0.33%, theo đà tăng của quặng sắt Đại Liên (1.16%), sau khi Thủ tướng Trung Quốc Lý Khắc Cường đảm bảo rằng các mục tiêu kinh tế năm nay sẽ đạt được.

- Thông tin từ cảng Hedland của Australia cho biết, xuất khẩu quặng sắt từ cảng này sang Trung Quốc giảm 0.7% trong tháng 10/2019 cũng góp phần đẩy giá tăng lên.

- Giá thép cây kỳ hạn 01/2020 (Thượng Hải) tăng 0.97%



Xu hướng giá và phân tích kỹ thuật

BẠC
12/2019



Xu hướng giá: **tiêu cực trong trung và dài hạn**

- Các đường momentum đã đi xuống vùng quá mua.
- Giá đóng cửa dưới MA18 và MA40 là dấu hiệu thị trường tiêu cực trong dài hạn.
- Hỗ trợ: 16.600 – 16.755.
- Kháng cự: 17.035 – 17.985.

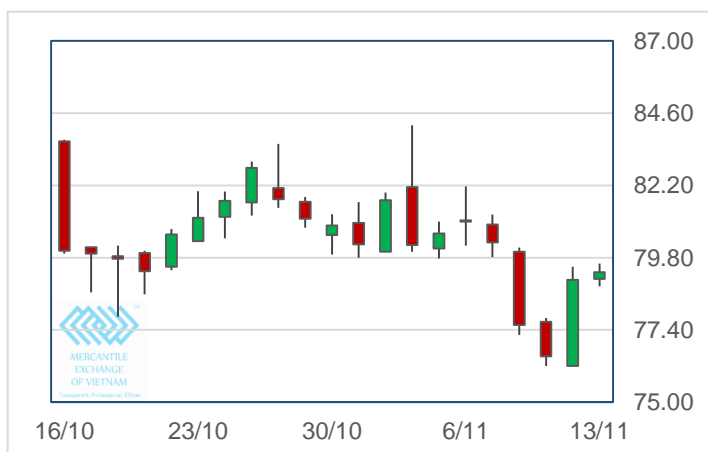
ĐỒNG
12/2019



Xu hướng giá: **tích cực trong dài hạn**

- Các đường momentum đi lên từ vùng trung tính là nhân tố hỗ trợ giá tăng, đặc biệt khi giá vượt qua các mốc kháng cự
- Giá đóng cửa trên MA40 là dấu hiệu thị trường tích cực trong dài hạn.
- Hỗ trợ: 2.6230 – 2.6310.
- Kháng cự: 2.6495 – 2.6600.

QUẶNG
SẮT
12/2019



Xu hướng giá: **tiêu cực trong trung và dài hạn**

- Các đường momentum đi ngang ở vùng trung tính.
- Giá đóng cửa dưới MA18 và MA40 là dấu hiệu thị trường tiêu cực trong trung và dài hạn.
- Hỗ trợ: 78.51 – 78.91.
- Kháng cự: 79.55 – 80.01.

Bản tin này do Sở Giao Dịch Hàng Hóa Việt Nam tổng hợp từ các nguồn tin quốc tế. Sở Giao Dịch Hàng Hóa Việt Nam không chịu trách nhiệm về các quyết định đầu tư liên quan tới thông tin từ bản tin này của quý độc giả. Việc sao chép các thông tin này cần có sự đồng ý của Sở Giao Dịch Hàng Hóa Việt Nam và có dẫn chiếu nguồn thông tin. Chi tiết xin liên hệ: info@mxv.vn.